



## Révélateur de Terroir



Élever un grand vin n'a qu'une seule ambition : révéler le lieu d'où ce vin est issu tout en libérant toute la puissance énergétique du terroir d'origine. **CbyCADUS®** accompagne le vin sans l'encombrer ni le bloquer dans son énergie. L'intime conviction d'un professionnel de la tonnellerie au service des grands vins.

### Performances

**CbyCADUS®** est une barrique qui offre une excellente visibilité tout au long de l'élevage :

- Couleur éclatante
- Nez concentré sur le caractère dominant du vin
- Bouche découvrant naturellement les tensions énergétiques des grands vins

La rétro-olfaction, quant à elle, laissera libre cours à l'expression de l'appellation et de son origine.

### Préconisation

- Élevages non conventionnels longs (12 mois minimum)
- Cépages rouges et blancs
- Pour les cuvées d'exception

# CADUS

Le goût de l'unique

### Origine & Sélection

- Merrains sélectionnés grâce à l'expertise de CADUS des chênaies françaises et leurs terroirs
- Densités de molécules extractibles influencées par le terroir d'origine
- Profils retenus libérant leur potentiel sans apporter d'aromatisants exogènes

### Stabilisation statique

- Merrains séchés naturellement sur une période de 30 mois

### Cuissons

- Extraction lente au choix : M/ M+/ M++
- Protocole **Pur®**

### Références disponibles

Volume (litre)	114	225	228	265	300	400	500
Hauteur (cm)		95	88				
Fond Ø (cm)		56	60				
Bouge Ø (cm)		69	73				
Épaisseur (mm)		22-27	27				
Poids (kg)		45	45				
Nombre de cercles		6-8	6-8				

Fûts faits à la main : les mesures peuvent varier et ne sont données qu'à titre indicatif.

### Finitions disponibles

- Nous consulter



Bordeaux 228 L  
cercles noirs






### Renseignements & Ventes

Tonnellerie CADUS  
Tél. : (+33) 03 80 26 49 49  
Fax. : (+33) 03 80 26 49 50  
contact@tonnelleriecadus.com



# CADUS : Les finitions disponibles

Gamme Sensoriel & CbyCADUS\*\*

FINITIONS DISPONIBLES	CARACTÉRISTIQUES TECHNIQUES	CbyCADUS**								VOLUME®							EQUILIBRE®							INTENSE®							ACCESS®						
		114	225	228	265	300	400	500		114	225	228	265	300	400	500	114	225	228	265	300	400	500	114	225	228	265	300	400	500	114	225	228	265	300	400	500
Export 8 2 fonds barrés 	2 x 4 cercles acier*, 2 barres en sapin 140 & 100																																				
Cerclage Bâtard 	2 x (2 cercles en châtaignier agrafés, 3 cercles acier*)																																				
Bourgogne Château 	2 x (2 cercles en châtaignier agrafés, 3 cercles acier*, 2 cercles en châtaignier agrafés)																																				
Bordeaux Ferré 	2 x 5 cercles acier*, 2 barres en sapin 140 & 100																																				
Bordeaux Château 	2 x (2 cercles en châtaignier vim, 4 cercles acier*), 2 barres en sapin 140 & 100																																				

\*cercles acier galvanisés ou cercles acier laqués noirs - \*\*CbyCADUS : cercles acier laqués noirs (ou galvanisés sur demande)

# Conseils de mise en service et stockage des fûts

Pour bénéficier de la qualité des produits CADUS, nous vous invitons à suivre ces conseils pratiques de stockage et de mise en service.

À réception des fûts, faites un examen visuel de chaque fût.

## Recommandations de mise en service

Le transport et le stockage prolongé peuvent engendrer une déshydratation.

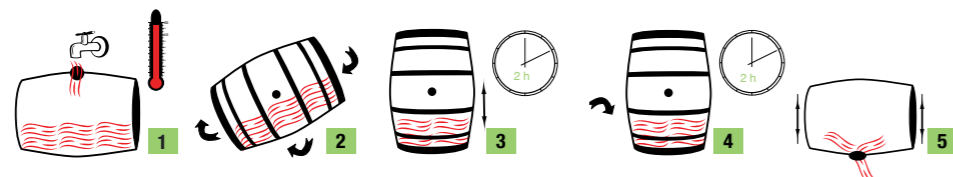
Le bois est une matière vivante et, dans certaines conditions (chaleur, air sec, courants d'air) son hygrométrie peut connaître des variations.



### Avec eau chaude

- 1 - Remplir le fût avec 20 à 30 litres d'eau chaude filtrée et non chlorée entre 60 et 80°C.
- 2 - Remettre la bonde et agiter le fût pendant quelques minutes, afin de mouiller les fonds et toute la surface interne du bois.
- 3 - Installer le fût sur un fond pendant 2 heures.
- 4 - Retourner et positionner le fût sur l'autre fond pendant 2 heures.
- 5 - Vidanger le fût, rincer à l'eau claire filtrée et non chlorée, laisser égoutter bonde en bas.

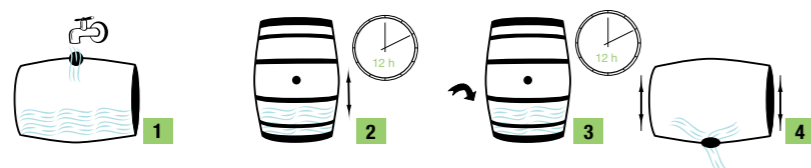
Si d'éventuelles fuites apparaissent et persistent après ces opérations, n'hésitez pas à nous contacter



### Avec eau froide

- 1 - Remplir le fût avec 20 à 30 litres d'eau froide filtrée et non chlorée.
- 2 - Remettre la bonde et laisser reposer sur un fond pendant 12 heures.
- 3 - Retourner le fût et le laisser reposer 12 heures sur l'autre fond.
- 4 - Vidanger le fût, rincer à l'eau claire filtrée et non-chlorée, laisser égoutter bonde en bas.

Si d'éventuelles fuites apparaissent et persistent après ces opérations, n'hésitez pas à nous contacter



## Stockage

Pour ne pas altérer la qualité de vos barriques, dès leur réception et quelle que soit la durée de stockage, nous vous conseillons de respecter ces conditions :

- Stockage dans un local fermé, inodore, vierge de toute pollution et à l'abri des courants d'air et des U.V.
- Température inférieure à 20°C et humidité relative de l'air supérieure à 70% pour maintenir l'hygrométrie du bois
- Conserver les barriques dans leur emballage d'origine étudié pour leur protection (film plastique et carton)

## Réparation d'urgence

Nos fûts neufs sont garantis 1 an. Tous nos fûts sont soumis à un test de pression pendant la fabrication. Le chêne est une matière vivante et malgré des contrôles sévères... la vie peut toujours réserver des « surprises » :

- Trou de ver : tailler une « épinette » (cure-dents conique) en chêne, placer l'épinette dans le trou, enfoncer au marteau et couper à fleur de la douelle.
- Petit nœud : frotter un corps gras (suif alimentaire par exemple) sur la partie qui coule.
- Fuite en bout de douelle (sur chanfrein) :
  - identifier la fibre qui perd
  - percer avec une petite perceuse (mèche 3mm Ø) perpendiculairement à la fibre qui perd
  - placer l'épinette dans le trou, enfoncer au marteau et couper à fleur de la douelle, poncer légèrement

Si la fuite persiste ou si le problème est plus grave, n'hésitez pas à nous contacter

Épinette



Réparation fuite



# CADUS

Le goût de l'unique

## Renseignements & Ventes

Tonnellerie CADUS  
Tél. : (+33) 03 80 26 49 49 - Fax. : (+33) 03 80 26 49 50  
Email : [contact@tonnelleriecadus.com](mailto:contact@tonnelleriecadus.com)  
Pour plus d'informations sur nos produits : [www.tonnelleriecadus.com](http://www.tonnelleriecadus.com)